

### Objectifs :

Envie de donner vie à vos souvenirs, vos voyages ou vos passions ?

Cette formation vous permettra **d'acquérir les bons réflexes pour filmer avec votre smartphone et de maîtriser les bases du montage vidéo**, afin de réaliser des vidéos courtes, dynamiques et de qualité, grâce à une formation lors de travaux pratiques.

Pas à pas, vous apprendrez à structurer vos images, à les embellir et à exprimer pleinement **vos créativité**, quel que soit votre point de départ.

### Prérequis :

- Savoir manipuler des fichiers sous Windows (niveau courant).
- Avoir l'envie de découvrir un **parcours original et stimulant**, mêlant technique et créativité, dans une **ambiance conviviale et bienveillante**.
- Pouvoir consacrer chaque semaine un peu de temps personnel à la pratique, afin de consolider les acquis vus à l'IUAD.

👉 Motivation et curiosité sont vos meilleurs atouts !

### Un parcours de formation original

La pédagogie proposée est pensée pour vous rendre **progressivement autonome**, tout en respectant votre rythme. Elle combine plusieurs approches complémentaires :

- **Cours en présentiel à l'IUAD**  
2 heures par semaine, d'octobre à fin mars, pour découvrir les techniques essentielles et pratiquer directement sur PC, accompagné par l'animateur.
- **Pratique personnelle guidée**  
Chaque semaine, vous êtes invité à poursuivre chez vous les exercices commencés en cours pendant les travaux pratiques, puis à présenter vos réalisations au groupe. Un excellent moyen de progresser en confiance.
- **Une aventure collective**  
Tout au long du parcours, vous participerez à un **projet commun** : la prise de vue et le montage d'une courte vidéo autour d'un thème fédérateur. Un vrai moment de partage et de créativité collective !


### Des supports pédagogiques adaptés pour toujours se retrouver

Des supports spécialement conçus pour ce parcours vous accompagnent à chaque étape.

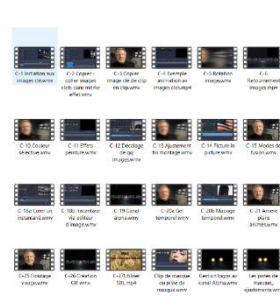
Ils vous permettent de **vous repérer facilement**, de revoir les notions à votre rythme et de pratiquer sereinement entre deux séances.




Un support de cours  
clair et rassurant



Un cahier de travaux  
pratiques pour  
avancer pas à pas



Une ouverture vers  
des ressources  
pédagogiques  
professionnelles



Acquisition et  
pratique d'un logiciel  
très complet et de  
coût modéré

## Une formation en lien avec d'autres ateliers du département informatique :

Ce cours s'inscrit dans une offre cohérente et complémentaire, avec des passerelles vers d'autres formations de l'IUAD :

- Sonorisation vidéo
- Atelier Pinnacle
- Création et modification d'images numériques

👉 De quoi enrichir encore vos projets et élargir vos compétences numériques.