

## Objectif :




Maîtriser un sujet précis en **une seule séance de 2 h**, en apprenant à utiliser la ou les applications gratuites correspondant au sujet. Chaque auditeur compose son propre programme en s'inscrivant à **une ou plusieurs** sessions.



## Prérequis


- Connaître les bases suivantes de son équipement Android (version 10 minimum) : maîtrise de l'écran tactile, téléphone, SMS, contacts. Ou bien avoir suivi le cours i39 - initiation ;
- savoir télécharger et installer une application sur le smartphone (sauf pour i4109)

## Contenu (séances de 1h50)

*Voir les dates précises sur le site de l'UIAD*

n° session	Sujet traité pendant la séance	enseignant / jour
i4101 	<b>Atelier : répondre aux questions sur votre tablette Android</b> <ul style="list-style-type: none"> <li>- vous envoyez vos questions, problèmes au professeur en amont du cours et les réponses sont données pendant la séance.</li> </ul>	R. ECHELARD mardi 
i4102	<b>Prendre des photos et savoir les ranger (appli Photo et Galerie) :</b> <ul style="list-style-type: none"> <li>- prendre une photo, quelques bases ;</li> <li>- retrouver ses photos par la Galerie : les onglets, les albums</li> <li>- les outils de retouche d'image ;</li> <li>- faire du ménage dans ses photos, les sauvegarder (dont les photos Whatsapp).</li> </ul>	R. ECHELARD mardi
i4103	<b>Sauvegarder et partager vos photos, documents sur un serveur internet (appli Google Drive) :</b> <ul style="list-style-type: none"> <li>- manipulation des fichiers du Drive (cloud) ;</li> <li>- partager fichiers/dossiers avec d'autres, avec accès limité ou non ;</li> <li>- accéder au drive de mon PC</li> </ul>	R. ECHELARD mardi
i4104	<b>L'application Whatsapp, outil simple pour communiquer :</b> <ul style="list-style-type: none"> <li>- ne nécessite pour communiquer que le numéro de téléphone de vos contacts ;</li> <li>- vous pourrez créer un groupe de discussion avec lequel vous pourrez tous communiquer, par messages écrits, ou ensemble et dans le même temps au téléphone, mais également en visio ;</li> <li>- retrouver dans vos dossiers les photos ou les vidéos reçues, les partager avec vos amis...</li> </ul>	M. RAVETTO lundi 

i4105	<p><b>L'application Google Map's, mon guide GPS :</b></p> <ul style="list-style-type: none"> <li>- se laisser guider avec Map's, à pied pour découvrir en tranquillité, à vélo, en voiture dans le monde ;</li> <li>- nous verrons comment créer un itinéraire, en connaître le coût, mais également :             <ul style="list-style-type: none"> <li>• enregistrer ses trajets à l'avance et les stocker sous forme d'icône,</li> <li>• retrouver facilement son véhicule après une balade dans une ville ou ailleurs.</li> </ul> </li> </ul>	<p>M. RAVETTO</p> <p>lundi</p>
i4106	<p><b>L'application Google Agenda, ne ratez aucun rendez-vous !</b> C'est l'agenda électronique pour tous les jours, ses notifications pour ne plus oublier vos rendez-vous, et ne pas vous précipiter pour passer d'un événement au suivant :</p> <ul style="list-style-type: none"> <li>- nous verrons comment créer, modifier un événement, le supprimer. Créer les événements "anniversaire". Utiliser l'application sur le PC ;</li> <li>- l'agenda n'aura plus de secret pour vous.</li> </ul>	<p>M. RAVETTO</p> <p>lundi</p> 
i4107	<p><b>L'application Scanner QR, lire et créer des codes QR</b></p> <ul style="list-style-type: none"> <li>- pour scanner et retrouver son contenu, mais également son intérêt de créer un code QR qui pourra contenir n'importe quel fichier numérique, (document, diaporama, musique, vidéo) ;</li> <li>- retrouver ses thèmes, lieu pour vous localiser, contact pour transmettre les données d'un contact à quelqu'un, site web pour la création.</li> </ul>	<p>M. RAVETTO</p> <p>lundi</p>
i4108	<p><b>L'application Google Traduction, pour vaincre la barrière de la langue</b></p> <ul style="list-style-type: none"> <li>- traduction automatique vocale, chacun dans sa langue lors d'une conversation à l'étranger ;</li> <li>- ses fonctions traduction immédiate lorsque vous parcourez un texte en langue étrangère (plus de 80 langues) ;</li> <li>- les utilisations du clavier, du micro ou de l'appareil photos pour une affiche ou un document que vous souhaitez traduire dans la langue de votre choix.</li> </ul>	<p>M. RAVETTO</p> <p>lundi</p> 
i4109	<p><b>Réglages des paramètres, le Play Store, retrouver son portable en cas de perte</b></p> <ul style="list-style-type: none"> <li>- connaître tous les paramètres de son smartphone, savoir à quoi ils servent et pouvoir interagir avec eux ;</li> <li>- utiliser le Play Store sans angoisse et télécharger toutes les applications en sécurité ;</li> <li>- comment retrouver son smartphone en cas de perte ?</li> </ul>	<p>M.MARY</p> <p>mardi</p>
i4110	<p><b>Atelier : transfert des photos du smartphone sur PC puis sur clé USB :</b></p> <ul style="list-style-type: none"> <li>- transférer les photos de son smartphone, vers un ordinateur, puis de l'ordinateur vers une clé USB ou un disque dur externe.</li> </ul>	<p>M.MARY</p> <p>mercredi</p>

i4111	<p><b>Lire et envoyer un mail avec Gmail :</b></p> <ul style="list-style-type: none"> <li>– être à l’aise avec Gmail, mail gratuit de Google ;</li> <li>– savoir lire un mail, télécharger les pièces jointes, répondre correctement à un mail, envoyer des pièces jointes ;</li> <li>– savoir faire une copie d’un document sur son smartphone et le mettre en pièce jointe.</li> </ul>	<p>M.MARY</p> <p>mardi</p>
i4112	<p><b>Une approche de l’intelligence artificielle avec Chat GPT, Gemini ou Mistral :</b></p> <ul style="list-style-type: none"> <li>– qu’est-ce qu’une intelligence artificielle ?</li> <li>– découvrir ce que l’on peut faire avec « Chat GPT » et ses limites ;</li> <li>– découvrir ce que l’on peut faire avec « Gemini » et ses limites ;</li> <li>– découvrir ce que l’on peut faire avec « Mistral » et ses limites.</li> </ul>	<p>M.MARY</p> <p>mercredi</p>
i4113	<p><b>Faire de son smartphone, une borne Wifi. Refuser que Meta utilise vos données pour son IA. Conseils pour protéger sa vie privée et sécuriser son smartphone :</b></p> <ul style="list-style-type: none"> <li>– faire de son smartphone une borne wifi ;</li> <li>– refuser que Méta (maison mère de Facebook, Instagram, WhatsApp...) utilise vos données personnelles, le centre de confidentialité, les informations utiles, votre opposition ;</li> <li>– conseils pour protéger votre vie privée et sécuriser votre smartphone : gérer les autorisations, la navigation privée, nettoyer son historique de navigation, sécuriser son smartphone, désactiver la géolocalisation, rester à jour, changer le code PIN de votre carte SIM, faire attention au Wifi.</li> </ul>	<p>M.MARY</p> <p>mardi</p> 
i4114	<p><b>Atelier : répondre à toutes les questions concernant Android D2 (i40)</b></p> <ul style="list-style-type: none"> <li>– vous avez suivi le cours <i>i40 Connaître et maîtriser les fonctions principales</i> et vous n’avez pas compris certaines manipulations, vous vous posez des questions sur votre smartphone, nous serons là pour y répondre.</li> </ul>	<p>M.MARY</p> <p>mercredi</p>

Remarque : le site [uiad.fr](http://uiad.fr) vous permet de vous inscrire à une seule session I41. Pour vous inscrire aux autres (autant que vous voulez), contactez directement les professeurs concernés.

